
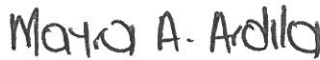


HOSPITAL ESPECIALIZADO GRANJA INTEGRAL E.S.E
ESTADO DE SITUACION FINANCIERA COMPARATIVO
A 31 DE AGOSTO 2019


	2019	%	2018	%	VARIACION	%
ACTIVO						
Activo Corriente						
Efectivo y equivalentes al Efectivo	174.931.829,55	1,17	477.378.524,59	3,23	(302.446.695,04)	(63,36)
Inversiones en instrumentos derivados	13.123.513,05	0,09	12.342.271,05	0,08	781.242,00	6,33
Cuentas por cobrar	6.266.505.400	41,81	4.961.667.874	33,53	1.304.837.525,61	26,30
Inventarios	42.010.818,75	0,28	27.645.642,77	0,19	14.365.175,98	51,96
TOTAL ACTIVO CORRIENTE	6.496.571.561,43	43,35	5.479.034.312,88	37,03	1.017.537.248,55	18,57
Activo no Corriente						
Cuentas por cobrar	1.618.695.120,92	10,80	2.204.770.137,1	14,90	(586.075.016,22)	(26,58)
Deudas de Difícil Cobro	1.776.628.251,00	11,85	983.551.244,32	6,65	793.077.006,68	80,63
Deterioro acumulado de Deudores	- 1.776.628.251,00	(11,85)	- 1.002.882.668,00	(6,78)	(773.745.583,00)	77,15
Propiedad planta y equipo	6.785.248.046,00	45,27	7.032.760.210,36	47,53	(247.512.164,36)	(3,52)
Otros Activos	87.357.160,00	0,58	100.080.937,00	0,68	(12.723.777,00)	(12,71)
TOTAL ACTIVO NO CORRIENTE	8.491.300.326,92	56,65	9.318.279.860,82	62,97	- 260.235.941,36	(2,79)
TOTAL ACTIVO	14.987.871.888,35	100,00	14.797.314.173,70	100,00	757.301.307,19	5,12
PASIVO Y PATRIMONIO						
Pasivo Corriente						
Cuentas por pagar	534.516.574,21	45,99	628.273.975,06	58,74	(93.757.400,85)	(14,92)
Impuestos por pagar	1.397.077,00	0,12	1.610.822,00	0,15	(213.745,00)	-
Beneficio a los empleados	374.009.108,00	32,18	195.541.711,00	18,28	178.467.397,00	91,27
Otros pasivos	134.300,00	0,01	100.000,00	0,01	34.300,00	-
TOTAL PASIVO CORRIENTE	910.057.059,21	78,30	825.526.508,06	77,18	84.530.551,15	10,24
Pasivo no corriente						
Provisiones	252.246.992,00	21,70	244.137.615,00	22,82	8.109.377,00	3,32
TOTAL PASIVO NO CORRIENTE	252.246.992,00	21,70	244.137.615,00	22,82	8.109.377,00	3,32
TOTAL PASIVO	1.162.304.051,21	100,00	1.069.664.123,06	100,00	92.639.928,15	8,66
PATRIMONIO						
Capital fiscal	8.346.246.452,75	60,37	3.630.589.267,65	26,45	4.715.657.185,10	129,89
Resultado de ejercicios anteriores	5.061.094.896,43	36,61	4.911.323.238,70	35,78	149.771.657,73	3,05
Resultado del ejercicio	418.226.487,96	3,03	470.080.359,19	3,42	(51.853.871,23)	(11,03)
Impactos por la transición al nuevo marco de regulación	-	-	4.715.657.185,10	34,35	(4.715.657.185,10)	(100,00)
TOTAL PATRIMONIO	13.825.567.837,14	100,00	13.727.650.050,64	100,00	97.917.786,50	0,71
TOTAL PASIVO Y PATRIMONIO	14.987.871.888,35	100,00	14.797.314.173,70	100,00	190.557.714,65	1,29



CLAUDIA AMPARO MEDINA SALAZAR
Gerente



MAYRA ALEJANDRA ARDILA BARRAGAN
Contadora Pública
T.P. 199948-T




ARGILIO ACUÑA GALLEGO
Revisor Fiscal
T.P.41403-T

HOSPITAL ESPECIALIZADO GRANJA INTEGRAL E.S.E
 ESTADO DE SITUACION INTEGRAL COMPARATIVO
 A 31 DE AGOSTO 2019

	2019	%	2018	%	VARIACION	%
Actividades Ordinarias						
Ingresos Operacionales	6.007.501.844,00	100,00	5.361.058.502,00	100,00	646.443.342,00	12,06
Costo de Ventas	- 3.947.608.794,74	- 65,71	- 3.579.596.211,48	- 66,77	-368.012.583,26	10,28
Utilidad (Perdida) Bruta	2.059.893.049,26	34,29	1.781.462.290,52	33,23	278.430.758,74	15,63
Gastos Operacionales						
Gastos de Administracion	1.156.030.012,58	19,24	1.035.770.479,82	19,32	120.259.532,76	11,61
Gastos por deterioro, depreciaciones y amortiz	484.643.142,40	8,07	318.201.552,35	5,94	166.441.590,05	52,31
Total Gastos Operacionales	1.640.673.154,98	27,31	1.353.972.032,17	25,26	286.701.122,81	21,17
Utilidad (Perdida) Operacional	419.219.894,28	6,98	427.490.258,35	7,97	-8.270.364,07	(1,93)
Ingresos no operacionales	97.818.884,90	1,63	323.635.996,20	6,04	-225.817.111,30	(69,78)
Otros Gastos	- 98.812.291,22	- 1,64	- 281.045.895,36	- 5,24	182.233.604,14	(64,84)
Utilidad (Perdida) No Operacional	-993.406,32	0,02	42.590.100,84	0,79	-43.583.507,16	(102,33)
Ganancia o (Perdida) del Año	418.226.487,96	6,96	470.080.359,19	8,77	-51.853.871,23	(11,03)



 CLAUDIA AMPARO MEDINA SALAZAR
 Gerente


 MAYRA ALEJANDRA ARDILA BARRAGAN
 Contadora Pública
 T.P. 199948-T



 ARGILIO ACUÑA GALLEGO
 Revisor Fiscal
 T.P.41403-T

HOSPITAL ESPECIALIZADO GRANJA INTEGRAL E.S.E
ESTADO CAMBIOS EN EL PATRIMONIO
A 31 DE AGOSTO 2019

CONCEPTO	31 DE JULIO 2018	AUMENTO	DISMINUCION	31 DE JULIO 2019
Capital fiscal	3.630.589.267,65	4.715.657.185,10		8.346.246.452,75
Resultado de ejercicios anteriores	4.911.323.238,70		-149771657,73	5.061.094.896,43
Resultado del ejercicio	470.080.359,19		51.853.871,23	418.226.487,96
Impactos por la transición al nuevo marco de regulación	4.715.657.185,10		4.715.657.185,10	-
TOTALES	13.727.650.050,64	4.715.657.185,10	4.514.031.656,14	13.825.567.837,14


CLAUDIA AMPARO MEDINA SALAZAR
Gerente


MAYRA ALEJANDRA ARDILA BARRAGAN
Contadora Pública
T.P. 199948-T


ARGILIO ACUÑA GALLEGO
Revisor Fiscal
T.P.41403-T