



HOSPITAL ESPECIALIZADO GRANJA INTEGRAL E.S.E
ESTADO DE SITUACION FINANCIERA COMPARATIVO
A 30 DE SEPTIEMBRE 2019

	2019	%	2018	%	VARIACION	%
ACTIVO						
Activo Corriente						
Efectivo y equivalentes al Efectivo	460.754.558,90	2,98	294.967.339,59	2,06	165.787.219,31	56,21
Inversiones en instrumentos derivados	13.123.513,05	0,08	12.342.271,05	0,09	781.242,00	6,33
Cuentas por cobrar	6.562.782.862,91	42,44	4.876.704.586	34,12	1.686.078.276,91	34,57
Inventarios	49.265.995,75	0,32	34.459.986,09	0,24	14.806.009,66	42,97
TOTAL ACTIVO CORRIENTE	7.085.926.930,61	45,82	5.218.474.182,73	36,51	1.867.452.747,88	35,79
Activo no Corriente						
Cuentas por cobrar	1.535.938.698,43	9,93	2.026.117.101,4	14,18	(490.178.403,01)	(24,19)
Deudas de Difícil Cobro	2.262.430.667,00	14,63	1.081.694.529,00	7,57	1.180.736.138,00	109,16
Deterioro acumulado de Deudores	2.262.430.667,00	(14,63)	1.081.694.529,00	(7,57)	(1.180.736.138,00)	109,16
Propiedad planta y equipo	6.758.135.216,00	43,70	6.956.086.151,00	48,67	(197.950.935,00)	(2,85)
Otros Activos	84.782.648,00	0,55	92.857.661,00	0,65	(8.075.013,00)	(8,70)
TOTAL ACTIVO NO CORRIENTE	8.378.856.562,43	54,18	9.075.060.913,44	63,49	206.025.948,00	(2,27)
TOTAL ACTIVO	15.464.783.493,04	100,00	14.293.535.096,17	100,00	1.661.426.799,88	11,62
PASIVO Y PATRIMONIO						
Pasivo Corriente						
Cuentas por pagar	1.115.210.539,21	62,89	170.709.322,50	23,79	944.501.216,71	553,28
Impuestos por pagar	654.692,00	0,04	653.733,00	0,09	959,00	-
Beneficio a los empleados	422.330.965,00	23,82	280.850.556,00	39,14	141.480.409,00	50,38
Otros pasivos	544.700,00	0,03	-	-	544.700,00	-
TOTAL PASIVO CORRIENTE	1.538.740.896,21	86,77	452.213.611,50	63,02	1.086.527.284,71	240,27
Pasivo no corriente						
Provisiones	234.616.280,00	13,23	265.387.615,00	36,98	(30.771.335,00)	(11,59)
TOTAL PASIVO NO CORRIENTE	234.616.280,00	13,23	265.387.615,00	36,98	30.771.335,00	(11,59)
TOTAL PASIVO	1.773.357.176,21	100,00	717.601.226,50	100,00	1.055.755.949,71	147,12
PATRIMONIO						
Capital fiscal	8.346.246.452,75	60,96	3.630.589.267,65	26,74	4.715.657.185,10	129,89
Resultado de ejercicios anteriores	5.061.094.896,43	36,97	4.911.323.238,70	36,18	149.771.657,73	3,05
Resultado del ejercicio	284.084.967,65	2,07	318.364.178,22	2,35	(34.279.210,57)	(10,77)
Impactos por la transición al nuevo marco de regulación	-	-	4.715.657.185,10	34,74	(4.715.657.185,10)	(100,00)
TOTAL PATRIMONIO	13.691.426.316,83	100,00	13.575.933.869,67	100,00	115.492.447,16	0,85
TOTAL PASIVO Y PATRIMONIO	15.464.783.493,04	100,00	14.293.535.096,17	100,00	1.171.248.396,87	8,19



CLAUDIA AMPARO MEDINA SALAZAR
Gerente


MAYRA ALEJANDRA ARDILA BARRAGAN
Contadora Pública
T.P. 199948-T



ARGILIO ACUÑA GALLEGO
Revisor Fiscal
T.P.41403-T

HOSPITAL ESPECIALIZADO GRANJA INTEGRAL E.S.E
 ESTADO DE SITUACION INTEGRAL COMPARATIVO
 A 30 DE SEPTIEMBRE 2019

	2019	%	2018	%	VARIACION	%
Actividades Ordinarias						
Ingresos Operacionales	6.718.478.852,00	100,00	6.062.376.996,00	100,00	656.101.856,00	10,82
Costo de Ventas	- 4.441.963.959,98	- 66,12	- 4.066.237.862,33	- 67,07	-375.726.097,65	9,24
Utilidad (Perdida) Bruta	2.276.514.892,02	33,88	1.996.139.133,67	32,93	280.375.758,35	14,05
Gastos Operacionales						
Gastos de Administracion	1.345.945.400,34	20,03	1.223.767.859,82	20,19	122.177.540,52	9,98
Gastos por deterioro, depreciaciones y amortiz	706.983.085,57	10,52	498.372.937,35	8,22	208.610.148,22	41,86
Total Gastos Operacionales	2.052.928.485,91	30,56	1.722.140.797,17	28,41	330.787.688,74	19,21
Utilidad (Perdida) Operacional	223.586.406,11	3,33	273.998.336,50	4,52	-50.411.930,39	(18,40)
Ingresos no operacionales	120.489.169,90	1,79	327.796.360,06	5,41	-207.307.190,16	(63,24)
Otros Gastos	- 59.990.608,36	- 0,89	- 283.430.518,34	- 4,68	223.439.909,98	(78,83)
Utilidad (Perdida) No Operacional	60.498.561,54	0,90	44.365.841,72	0,73	16.132.719,82	36,36
Ganancia o (Perdida) del Año	284.084.967,65	4,23	318.364.178,22	5,25	-34.279.210,57	(10,77)


 CLAUDIA AMPARO MEDINA SALAZAR
 Gerente


 MAYRA ALEJANDRA ARDILA BARRAGAN
 Contadora Pública
 T.P. 199948-T


 ARGILIO ACUNA GALLEGO
 Revisor Fiscal
 T.P.41403-T

HOSPITAL ESPECIALIZADO GRANJA INTEGRAL E.S.E
 ESTADO CAMBIOS EN EL PATRIMONIO
 A 30 DE SEPTIEMBRE 2019

CONCEPTO	30 DE SEPTIEMBRE 2018	AUMENTO	DISMINUCION	30 DE SEPTIEMBRE 2019
Capital fiscal	3.630.589.267,65	4.715.657.185,10		8.346.246.452,75
Resultado de ejercicios anteriores	4.911.323.238,70	149.771.657,73		5.061.094.896,43
Resultado del ejercicio	318.364.178,22		34.279.210,57	284.084.967,65
Impactos por la transición al nuevo marco de regulación	4.715.657.185,10		4.715.657.185,10	-
TOTALES	13.575.933.869,67	4.865.428.842,83	4.749.936.395,67	13.691.426.316,83

[Handwritten Signature]
 ARGILIO ACUNA GALLEGO
 Revisor Fiscal
 T.P. 41403-T

[Handwritten Signature]
 MAYRA ALEJANDRA ARDILA BARRAGAN
 Contadora Pública
 T.P. 199948-T

[Handwritten Signature]
 CLAUDIA AMPARO MEDINA SALAZAR
 Gerente