




HOSPITAL ESPECIALIZADO GRANJA INTEGRAL E.S.E
ESTADO DE SITUACION FINANCIERA COMPARATIVO
A 30 DE ABRIL 2020

ACTIVO	2020	%	2019	%	VARIACION	%
Activo Corriente						
Efectivo y equivalentes al Efectivo	13.044.723,33	0,09	709.507.098,99	4,77	(695.602.976,66)	(98,05)
Inversiones en instrumentos derivados	13.951.829,05	0,09	13.123.513,05	0,09	828.116,00	6,31
Cuentas por cobrar	5.486.622.147,96	36,09	5.542.349.542,76	37,23	(55.727.394,80)	(1,01)
Inventarios	67.144.346,55	0,44	57.996.518,25	0,39	9.145.828,30	15,77
TOTAL ACTIVO CORRIENTE	5.581.562.846,89	36,72	6.322.979.274,05	42,48	- 741.416.427,16	(11,73)
Activo no Corriente						
Cuentas por cobrar	2.862.100.938,00	18,83	1.857.881.492,85	11,14	1.204.219.445,15	72,64
Deudas de Difícil Cobro	2.896.873.197,00	19,06	1.701.670.069,52	12,04	1.105.203.127,48	61,69
Deterioro acumulado de Deudores	-2.896.873.197,00	(19,06)	1.791.670.069,52	(12,04)	(1.105.203.127,48)	(61,69)
Propiedad planta y equipo	6.677.166.822,04	43,92	6.819.270.545,00	45,81	(142.103.722,96)	(2,08)
Otros Activos	81.034.064,00	0,53	85.175.621,00	0,67	(4.141.557,00)	(4,86)
TOTAL ACTIVO NO CORRIENTE	9.620.301.824,04	63,28	8.562.327.658,86	57,52	1.057.974.165,19	12,36
TOTAL ACTIVO	15.201.864.670,93	100,00	14.885.306.932,90	100,00	316.557.738,03	2,13
PASIVO Y PATRIMONIO						
Pasivo Corriente						
Cuentas por pagar	458.125.152,00	3,01	927.534.323,41	6,23	(469.409.171,41)	(50,61)
Impuestos por pagar	1.933.590,00	0,01	1.357.296,00	0,01	576.294,00	42,46
Beneficio a los empleados	247.293.025,00	1,63	255.699.441,00	1,72	(8.396.416,00)	(3,28)
Otros pasivos	87.700,00	0,00	470.000,00	0,00	(382.300,00)	(81,34)
TOTAL PASIVO CORRIENTE	707.439.467,00	4,65	1.185.081.060,41	7,96	- 477.611.593,41	(40,30)
Pasivo no corriente						
Provisiones	223.583.659,00	1,47	258.490.034,00	1,74	(34.906.375,00)	(13,50)
TOTAL PASIVO NO CORRIENTE	223.583.659,00	1,47	258.490.034,00	1,74	- 34.906.375,00	(13,50)
TOTAL PASIVO	931.023.126,00	6,12	1.443.541.094,41	9,70	- 512.517.968,41	(35,50)
PATRIMONIO						
Capital fiscal	8.346.246.452,75	54,90	8.346.246.452,75	56,07	-	-
Resultado de ejercicios anteriores	5.843.765.103,20	38,44	5.061.094.696,43	34,00	782.670.406,77	15,46
Resultado del ejercicio	80.826.988,98	0,53	34.424.409,31	0,23	46.402.409,67	134,80
TOTAL PATRIMONIO	14.270.841.544,93	93,88	13.441.765.838,49	90,30	829.075.706,44	6,17
TOTAL PASIVO Y PATRIMONIO	15.201.864.670,93	100,00	14.885.306.932,90	100,00	316.557.738,03	2,13


SANDRA LILIANA ROJAS CAMARGO
Gerente


JOHN DIVER ALZATE MOSCOSO
Contadora Pública
T.P. 189948-T


ARGILIO ACUÑA GALLEGO
Revisor Fiscal
T.P.41403-T

HOSPITAL ESPECIALIZADO GRANJA INTEGRAL E.S.E
 ESTADO DE SITUACION INTEGRAL COMPARATIVO
 DE ENERO 1 AL 30 DE ABRIL 2020

	2020	%	2019	%	VARIACION	%
Actividades Ordinarias						
Ingresos Operacionales	3.131.537.709,00	100,00	2.852.160.929,00	100,00	279.367.780,00	9,79
Costo de Ventas	2.019.986.822,92	64,50	1.896.501.565,47	66,49	123.485.257,45	6,51
Utilidad (Perdida) Bruta	1.111.550.886,08	35,50	955.659.363,53	33,51	155.882.522,55	16,31
Gastos Operacionales						
Gastos de Administracion	543.353.966,67	17,35	540.027.390,35	18,93	3.326.576,32	0,62
Gastos por deterioro, depreciaciones y amortiz.	470.846.379,07	15,04	378.150.163,92	13,26	92.696.215,15	24,51
Total Gastos Operacionales	1.014.200.345,74	32,39	918.177.554,27	32,19	96.022.791,47	10,46
Utilidad (Perdida) Operacional	97.350.540,34	3,11	37.490.809,26	1,31	59.859.731,08	159,67
Ingresos no operacionales	13.064.360,28	0,42	34.621.418,10	1,21	-21.557.057,82	(62,27)
Otros Gastos	29.587.911,64	0,94	37.687.738,05	1,32	-8.099.826,41	(21,49)
Utilidad (Perdida) No Operacional	-16.523.551,36	-0,53	-3.066.319,95	-0,11	-13.457.231,41	438,87
Ganancia o (Perdida) del Año	80.826.988,98	2,58	34.424.489,31	1,21	46.402.499,67	134,80

SANDRA LILIANA ROJAS CAMARGO
 Gerente

JHON-DIVER ALZATE MASCOSO
 Contadora Pública
 T.P. 199948-T

ARGILIO ACUNA GALLEGOS
 Revisor Fiscal
 T.P.41403-T