

HOSPITAL ESPECIALIZADO GRANJA INTEGRAL E.S.E
ESTADO DE SITUACION FINANCIERA COMPARATIVO
A MARZO 31 DE 2020

	2020	%	2019	%	VARIACION	%
ACTIVO						
Activo Corriente						
Efectivo y equivalentes al Efectivo	34.156.472.23	0.23	624.278.310.99	4.16	(590.121.838.76)	(94.53)
Inversiones en instrumentos derivados	13.951.629.05	0.09	13.123.513.05	0.09	828.116.00	6.31
Cuentas por cobrar	6.451.975.938.59	42.83	5.694.860.270.72	37.95	757.095.667.87	13.29
Inventarios	65.095.911.55	0.43	63.458.256.24	0.42	1.637.655.31	2.58
TOTAL ACTIVO CORRIENTE	6.565.179.951.42	43.58	6.395.740.351.00	42.62	169.439.600.42	2.65
Activo no Corriente						
Cuentas por cobrar	1.699.287.943.37	11.28	1.681.404.826.19	11.21	17.883.117.18	1.06
Deudas de Difícil Cobro	2.850.653.176.00	18.92	1.684.465.161.21	11.23	1.166.188.014.79	69.23
Deterioro acumulado de Deudores	2.850.653.176.00	(18.92)	1.684.465.161.21	(11.23)	(1.166.188.014.79)	69.23
Propiedad planta y equipo	6.717.154.186.11	44.59	6.844.153.889.00	45.61	(126.999.702.89)	(1.86)
Otros Activos	81.335.576.00	0.54	83.731.546.00	0.56	(2.395.970.00)	(2.86)
TOTAL ACTIVO NO CORRIENTE	8.497.777.705.48	56.42	8.609.290.261.19	57.38	129.395.672.89	(1.50)
TOTAL ACTIVO	15.062.957.656.90	100.00	15.005.030.612.19	100.00	40.043.927.53	0.27
PASIVO Y PATRIMONIO						
Pasivo Corriente						
Cuentas por pagar	351.851.878.18	2.34	573.346.119.40	6.49	(621.494.241.22)	(63.85)
Impuestos por pagar	16.260.758.00	0.11	673.421.00	0.00	15.587.337.00	-
Beneficio a los empleados	151.445.147.00	1.01	324.287.918.00	2.16	(172.842.771.00)	(53.30)
Otros pasivos	87.700.00	0.00	237.700.00	0.00	(150.000.00)	-
TOTAL PASIVO CORRIENTE	519.645.483.18	3.45	1.298.545.158.40	8.65	778.899.675.22	(69.98)
Pasivo no corriente						
Provisiones	223.583.658.00	1.48	252.134.953.00	1.68	(28.551.295.00)	(11.32)
TOTAL PASIVO NO CORRIENTE	223.583.658.00	1.48	252.134.953.00	1.68	28.551.295.00	(11.32)
TOTAL PASIVO	743.229.141.18	4.93	1.550.680.111.40	10.33	807.450.970.22	(52.07)
PATRIMONIO						
Capital fiscal	8.346.246.452.75	55.41	8.346.246.452.75	55.62	-	-
Resultado de ejercicios anteriores	5.843.768.104.20	38.80	5.061.094.896.43	33.73	782.673.207.77	15.46
Resultado del ejercicio	123.713.958.77	0.86	47.009.151.61	0.31	82.704.807.16	175.93
TOTAL PATRIMONIO	14.313.728.515.72	95.07	13.454.350.500.79	89.67	865.378.014.93	6.43
TOTAL PASIVO Y PATRIMONIO	15.062.957.656.90	100.00	15.005.030.612.19	100.00	57.927.044.71	0.39

SANDRA LILIANA ROJAS CAMARGO
Gerente

JHON DEVER ALZATE MOSCOSO
Comptador Público
T.P. 75,168-T

ARGILIO ACUNA GALLEGOS
Revisor Fiscal
T.P.41403-T

HOSPITAL ESPECIALIZADO GRANJA INTEGRAL E.S.E
 ESTADO DE SITUACION INTEGRAL COMPARATIVO
 A MARZO 31 DE 2020

	NOTAS	2020	%	2019	%	VARIACION	%
Actividades Ordinarias							
Ingresos Operacionales	4	2.454.335.280,00	100,00	2.060.061.291,00	100,00	394.273.989,00	19,14
Costo de Ventas	6	- 1.508.823.878,92	- 61,48	- 1.400.938.784,00	- 68,00	-107.885.094,92	7,70
Utilidad (Pérdida) Bruta		945.511.401,08	38,52	659.122.507,00	32,00	286.388.894,08	43,45
Gastos Operacionales							
Gastos de Administracion	5	- 412.577.518,67	- 16,81	- 385.029.648,77	- 18,69	-27.547.869,90	7,15
Gastos por deterioro, depreciaciones	5	- 384.064.482,00	- 15,65	-239.150.905,61	- 11,61	-144.913.576,39	60,60
Total Gastos Operacionales		- 796.642.000,67	- 32,46	- 624.180.554,38	- 30,30	- 172.461.446,29	27,63
Utilidad (Pérdida) Operacional		148.869.400,41	6,07	34.941.952,62	1,70	113.927.447,79	326,05
Ingresos no operacionales	4	8.280.126,00	0,34	27.442.415,10	1,33	-19.162.289,10	(69,83)
Otros Gastos	-	- 27.435.567,64	- 1,12	- 15.375.216,05	- 0,75	-12.060.351,59	78,44
Utilidad (Pérdida) No Operacional		-19.155.441,64	- 0,78	12.067.199,05	0,59	-31.222.640,69	(258,74)
Ganancia o (Pérdida) del Año		129.713.958,77	5,29	47.009.151,67	2,28	82.704.807,10	175,93


SANDRA LILIANA ROJAS CAMARGO
 Gerente

JHON DEVER ALZATE MOSCOSO
 Contadora Pública
 T.P. 75168-T

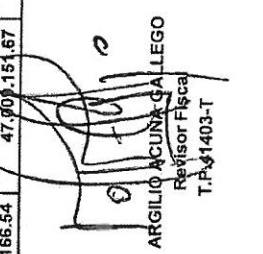
ARGILIO AGUÑA GALLEGO
 Revisor Fiscal
 T.P.41403-T

HOSPITAL ESPECIALIZADO GRANJA INTEGRAL E.S.E
 ESTADO CAMBIOS EN EL PATRIMONIO
 A MARZO 31 DE 2020


CONCEPTO	ENERO 31, DE 2018	AUMENTO	DISMINUCION	ENERO 31, DE 2019
Capital fiscal	8.346.246.452,75		0,00	8.346.246.452,75
Resultado de ejercicios anteriores	5.061.094.896,43	782.673.207,77	0,00	5.843.768.104,20
Resultado del ejercicio	47.009.151,81	129.713.958,77	47.009.151,87	129.713.958,71
Impactos por la transición al nuevo marco de regulación			0,00	
TOTALES	13.454.350.500,79	912.387.166,54	47.009.151,67	14.319.728.515,66



SANDRA LILIANA ROJAS CAMARGO
 Gerente



ARGILIO ACUÑA GALLEGO
 Revisor Fiscal
 T.P. 1403-T



JHON DEVERLYZA MOSCOSO
 Contador Pública
 T.P. 75168-T