



HOSPITAL ESPECIALIZADO GRANJA INTEGRAL E.S.E
ESTADO DE SITUACION FINANCIERA COMPARATIVO
A 31 DE OCTUBRE 2020

	2020	%	2019	%	VARIACION	%
ACTIVO						
Activo Corriente						
Efectivo y equivalentes al Efectivo	430.280.693.63	2.73	460.754.558.90	2.98	(30.473.865.27)	(6.61)
Inversiones en instrumentos derivados	13.951.629.05	0.09	13.123.513.05	0.08	828.116.00	6.31
Cuentas por cobrar	6.943.265.511.65	43.99	6.562.782.863	42.44	380.482.648.74	5.80
Inventarios	27.260.619.11	0.17	49.265.995.75	0.32	(22.005.376.64)	(44.67)
TOTAL ACTIVO CORRIENTE	7.414.758.453.44	46.97	7.085.926.930.61	45.82	328.831.522.83	4.64
Activo no Corriente						
Cuentas por cobrar	1.714.360.233.00	10.86	1.535.938.698.4	9.93	178.421.534.57	11.62
Deudas de Difícil Cobro	2.637.405.226.94	16.71	2.262.430.667.00	14.63	374.974.559.94	16.57
Deterioro acumulado de Deudores	2.637.405.226.94	(16.71)	2.262.430.667.00	(14.63)	(374.974.559.94)	16.57
Propiedad planta y equipo	6.576.729.332.04	41.67	6.758.135.216.00	43.70	(181.405.883.96)	(2.68)
Otros Activos	78.686.638.00	0.50	84.782.648.00	0.55	(6.096.010.00)	(7.19)
TOTAL ACTIVO NO CORRIENTE	8.369.776.203.04	53.03	8.378.856.562.43	54.18	- 187.501.893.96	(2.24)
TOTAL ACTIVO	15.784.534.656.48	100.00	15.464.783.493.04	100.00	141.329.628.87	0.91
PASIVO Y PATRIMONIO						
Pasivo Corriente						
Cuentas por pagar	128.901.651.06	18.54	1.115.210.539.21	62.89	(986.308.888.15)	(88.44)
Impuestos por pagar	14.697.672.00	2.11	654.692.00	0.04	14.042.980.00	-
Beneficio a los empleados	328.019.342.00	47.18	422.330.965.00	23.82	(94.311.623.00)	(22.33)
Otros pasivos	87.700.00	0.01	544.700.00	0.03	(457.000.00)	-
TOTAL PASIVO CORRIENTE	471.706.365.06	67.84	1.538.740.896.21	86.77	- 1.067.034.531.15	(69.34)
Pasivo no corriente						
Provisiones	223.583.659.00	32.16	234.616.280.00	13.23	(11.032.621.00)	(4.70)
TOTAL PASIVO NO CORRIENTE	223.583.659.00	32.16	234.616.280.00	13.23	- 11.032.621.00	(4.70)
TOTAL PASIVO	695.290.024.06	100.00	1.773.357.176.21	100.00	- 1.078.067.152.15	(60.79)
PATRIMONIO						
Capital fiscal	8.346.246.452.75	55.24	8.346.246.452.75	60.96	-	-
Resultado de ejercicios anteriores	5.843.768.103.20	38.68	5.061.094.896.43	36.97	782.673.206.77	15.46
Resultado del ejercicio	919.435.390.47	6.09	284.084.967.65	2.07	635.350.422.82	223.65
Impactos por la transición al nuevo marco de regulación	-	-	-	-	-	#¡DIV/0!
TOTAL PATRIMONIO	15.109.449.946.42	100.00	13.691.426.316.83	100.00	1.418.023.629.59	10.36
TOTAL PASIVO Y PATRIMONIO	15.804.739.970.48	100.00	15.464.783.493.04	100.00	339.956.477.44	2.20




SANDRA LILIANA ROJAS CAMARGO
Gerente




JHON DIVER ALZATE MOSCOSO
Contador Público
T.P. 75168-T

HOSPITAL ESPECIALIZADO GRANJA INTEGRAL E.S.E
 ESTADO DE SITUACION INTEGRAL COMPARATIVO
 A 31 DE OCTUBRE 2020

	2020	%	2019	%	VARIACION	%
Actividades Ordinarias						
Ingresos Operacionales	8.452.449.512.00	100.00	6.718.478.852.00	100.00	1.733.970.660.00	25.81
Costo de Ventas	4.930.760.799.57	58.34 -	4.441.963.959.98 -	66.12	9.372.724.759.55	(211.00)
Utilidad (Perdida) Bruta	3.521.688.712.43	41.66	2.276.514.892.02	33.88	1.245.173.820.41	54.70
Gastos Operacionales						
Gastos de Administracion	1.693.595.122.52	20.04	1.345.945.400.34	20.03	347.649.722.18	25.83
Gastos por deterioro, depreciaciones y amortiz	922.463.401.98	10.91	706.983.085.57	10.52	215.480.316.41	30.48
Total Gastos Operacionales	2.616.058.524.50	30.95	2.052.928.485.91	30.56	563.130.038.59	27.43
Utilidad (Perdida) Operacional	905.630.187.93	10.71	223.586.406.11	3.33	682.043.781.82	305.05
Ingresos no operacionales	61.051.795.18	0.72	120.499.169.90	1.79	-59.437.374.72	(49.33)
Otros Gastos	47.246.592.64	0.56 -	59.990.608.36 -	0.89	107.237.201.00	(178.76)
Utilidad (Perdida) No Operacional	13.805.202.54	0.16	60.498.561.54	0.90	-46.693.359.00	(77.18)
Ganancia o (Perdida) del Año	919.435.390.47	10.88	284.084.967.65	4.23	635.350.422.82	223.65



SANDRA LILIANA ROJAS CAMARGO
Gerente



JHON DIVER ALZATE MOSCOSO
Contador Público
T.P 75168-T