






HOSPITAL ESPECIALIZADO GRANJA INTEGRAL E.S.E
NIT 800.116.719-8
ESTADO DE SITUACION FINANCIERA COMPARATIVO
A 31 DE MARZO DE 2024-2023
(EXPRESADO EN PESOS COLOMBIANOS)

NOTAS	MARZO 2024	%	MARZO 2023	%	VARIACION	%
ACTIVO						
Activo Corriente						
Efectivo y equivalentes al Efectivo	(5) 6.086.333.454	19,63	11.029.825.590	40,53	-4.943.492.136	(44,82)
Inversiones de Administración de Liquidez al costo	(6) 0	-	13.951.629	0,05	-13.951.629	(100,00)
Prestacion de Servicios de Salud	(7) 9.513.138.150	30,69	7.165.647.904	26,33	2.347.490.246	32,76
Otras cuentas por cobrar	(7) 87.000	0,00	546.964	0,00	-459.964	(84,09)
Materiales y Suministros	(9) 214.848.808	0,69	200.461.492	0,74	14.387.316	7,18
TOTAL ACTIVO CORRIENTE	15.814.407.412	51,01	18.410.433.579	67,65	-2.596.026.167	(14,10)
Activo no Corriente						
Inversiones de Administración de Liquidez al costo	(6) 18.427.700	0,06	0	-	18.427.700	N/A
Cuentas por cobrar de Difícil Recaudo	(7) 5.192.967.432	16,75	4.834.872.059	17,77	358.095.373	7,41
Deterioro Acumulado de cuentas por Cobrar (CR)	(7) -4.770.060.892	(15,39)	-3.057.923.070	(11,24)	-1.712.137.822	55,99
Propiedad planta y equipo	(10) 11.272.233.997	36,36	6.962.020.702	25,58	4.310.213.295	61,91
Bienes y Servicios pagados por Anticipado	(16) 3.420.606.265	11,03	4.111.078	0,02	3.416.495.187	83.104,61
Activos Intangibles	(14) 53.393.169	0,17	60.287.313	0,22	-6.894.144	(11,44)
TOTAL ACTIVO NO CORRIENTE	15.187.567.671	48,99	8.803.368.082	32,35	6.384.199.589	72,52
TOTAL ACTIVO	31.001.975.083	100,00	27.213.801.661	100,00	3.788.173.421	13,92
0						
PASIVO						
Pasivo Corriente						
Adquisición de Bienes y servicios Nacionales	(21) 245.226.510	0,79	117.392.565	0,43	127.833.946	108,89
Rucursos a favor de Terceros	(21) 8.251.748	0,03	13.355.147	0,05	-5.103.399	(38,21)
Descuentos de Nomina	(21) 14.777.300	0,05	0	-	14.777.300	N/A
Retencion en la Fuente e Impuestos	(21) 27.888.685	0,09	21.633.499	0,08	6.255.186	28,91
Impuestos, Contribuciones y Tasas por Pagar	(21) 4.196.724	0,01	2.821.477	0,01	1.375.247	48,74
Otras Cuentas Por Pagar	(21) 240.510.423	0,78	49.918.360	0,18	190.592.063	381,81
Beneficio a los empleados a Corto Plazo	(22) 307.736.915	0,99	162.590.605	0,60	145.146.310	89,27
TOTAL PASIVO CORRIENTE	848.588.305	2,74	367.711.653	1,35	480.876.652	130,78
Pasivo no corriente						
Provisiones	(23) 110.470.657	0,36	69.263.207	0,25	41.207.450	59,49
TOTAL PASIVO NO CORRIENTE	110.470.657	0,36	69.263.207	0,25	41.207.450	59,49
TOTAL PASIVO	959.058.962	3,09	436.974.860	1,61	522.084.102	119,48
PATRIMONIO						
Capital fiscal	(27) 9.123.037.009	29,43	8.854.267.401	32,54	268.769.608	3,04
Resultado de ejercicios anteriores	(27) 20.638.685.319	66,57	16.934.613.232	62,23	3.704.072.087	21,87
Resultado del ejercicio	(27) 281.193.792	0,91	987.946.168	3,63	-706.752.376	(71,54)
TOTAL PATRIMONIO	30.042.916.121	96,91	26.776.826.801	98,39	3.266.089.320	12,20
TOTAL PASIVO Y PATRIMONIO	31.001.975.083	100,00	27.213.801.661	100,00	3.788.173.421	13,92


SANDRA LILIANA ROJAS CAMARGO
Gerente



KAREN ANDREA RODRIGUEZ BELLO
Contadora
T.P. No. 150691-T



EDWIN CAICEDO PRADA
Revisor Fiscal.
T.P.No.103.785- T




HOSPITAL ESPECIALIZADO GRANJA INTEGRAL E.S.E
NIT 800.116.719-8
ESTADO DE RESULTADOS INTEGRAL COMPARATIVO
DE 01 DE ENERO A 31 DE MARZO DE 2024-2023
(EXPRESADO EN PESOS COLOMBIANOS)

	NOTAS	MARZO 2024	%	MARZO 2023	%	VARIACION	%
Actividades Ordinarias							
Ingresos Operacionales	(28)	3.991.128.355	100,00	3.482.559.497	100,00	508.568.858	14,60
Costo de Ventas	(30)	2.340.270.923	58,64	1.982.246.635	56,92	358.024.288	18,06
Utilidad (Perdida) Bruta		1.650.857.432	41,36	1.500.312.863	43,08	150.544.570	10,03
Gastos Operacionales							
Gastos de Administracion	(29)	802.305.979	20,10	677.719.528	19,46	124.586.450	18,38
Gastos por deterioro, depreciaciones y amortiz.	(29)	636.990.243	15,96	24.311.020	0,70	612.679.223	2.520,17
Total Gastos Operacionales		1.439.296.222	36,06	702.030.549	20,16	737.265.673	105,02
Utilidad (Perdida) Operacional		211.561.211	5,30	798.282.314	22,92	-586.721.103	(73,50)
Ingresos no operacionales	(28)	89.086.547	2,23	197.112.886	5,66	-108.026.340	(54,80)
Otros Gastos	(29)	19.453.965	0,49	7.449.032	0,21	12.004.933	161,16
Utilidad (Perdida) No Operacional		69.632.582	1,74	189.663.854	5,45	-120.031.272	(63,29)
Ganancia o (Perdida) del Periodo	(27)	281.193.792	7,05	987.946.168	28,37	-706.752.376	-71,54


SANDRA LILIANA ROJAS CAMARGO
Gerente


KAREN ANDREA RODRIGUEZ BELLO
Contadora
T.P. No. 150691-T


EDWIN CAICEDO PRADA
Revisor Fiscal.
T.P.No.103.785-T